

# GEBRUIK LESKAARTEN

IN HET VOLGENDE HOOFDSTUK STAAN DE BASISLESSEN PER LEEFTIJDSCATEGORIE WEERGEGEVEN. ELKE LEEFTIJDSCATEGORIE HEEFT EEN APARTE BASISLES. IN DE UITWERKING WORDT DEZE BASISLES EERST ALS EEN TOTAALOVERZICHT WEERGEGEVEN EN VERVOLGENS WORDT IEDER VOETBALSPEL BINNEN DIE LES AFZONDERLIJK TOEGELICHT. ELKE VOETBALLES BESTAAT DUS UIT 3 VOETBALSPELLEN EN ELK VOETBALSPEL HEEFT EEN EIGEN THEMA.

Iedere afzonderlijke voetballes is uitgewerkt in een leskaart. De opbouw van deze leskaarten hebben voor alle lessen een zelfde structuur.

Nummer van het spel, de groep waarvoor het spel bestemd is en de naam van het spel. Een plattegrond van de zaal-opstelling, inclusief de materialen en de spelers. Vervolgens wordt puntsgewijs beschreven; de organisatie, aantal spelers, materiaal, opdracht, regels en de tips voor de trainers. De tips zijn onderverdeeld in;

- Loopt 't
- Lukt 't bijna (makkelijker maken)
- Lukt 't goed (moeilijker maken)
- Leeft 't (uitdagender maken)

Eventuele aanpassingen die lesgevers kunnen doen om de kinderen enthousiast te maken of te houden, zijn beschreven onder het kopje 'tips'. Onder het kopje 'Loopt 't' staan suggesties die te maken hebben met het aanpassen van de organisatie. Bij het kopje 'Lukt 't bijna' staan tips die gericht zijn op situaties waarbij kinderen het voetbalspel nog niet zo goed kunnen. Bij het kopje 'Lukt 't goed' staan aanbevelingen wanneer het te makkelijk wordt voor de kinderen (dit zijn meestal de betere voetballers).

Deze beschrijving zijn zowel opgenomen in het basisdocument als in de kleine handzame boekjes die meegenomen kunnen worden in de zaal.










'Ik vond het erg leuk onderdeel te zijn van de totstandkoming van deze lesmap. De samenwerking met SLO en de KNVB heeft een bruikbaar eindproduct opgeleverd. Een lesmap voor iedereen die aan de slag wil gaan met voetballessen op school.'

Stephan van Aalderen, vakleerkracht bewegingsonderwijs (basisschool 't Koggeschip)

# GROEP 3/4

BASISLESSEN: IN DEZE PARAGRAAF STAAN DE VOETBALSPELLEN VAN GROEP 3/4 WEERGEGEVEN. IN HET VERVOLG VAN DE PARAGRAAF LICHTEN WE, VANUIT DE ZAALINDELING VAN DE BASISLES, ELK VOETBALSPEL AFZONDERLIJK TOE.

## LEGENDA:

- |   |   |   |
|---|---|---|
|  foambal/plofbal |  kleine pion |  krijtteken        |
|  turnmat         |  grote pion  |  wachtlek/kastdeel |
|  bank            |  stippen     |  leerlingen        |

